

Designér Preciosa Ornela

PRECIOSA Twin
117 01 323; 2,5 x 5 mm

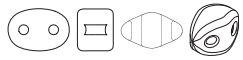

PRECIOSA rokajl
331 19 001; 11/0

Preciosa Ornela Vám představuje perle a perličky PRECIOSA Traditional Czech Beads™.

Preciosa-Ornela.com

Česká státní vlajka

Preciosa Ornela představuje u příležitosti 100. výročí vzniku Československé republiky návod na výrobu státní vlajky ze skleněných perlí a perliček se značkou PRECIOSA Traditional Czech Beads™.
Díky unikátní mačkané dvoudírkové perli PRECIOSA Twin a perličce PRECIOSA rokajl lze poměrně jednoduše vytvořit sympatický přívěsek, který nás může provázet jako talisman na cestách.

Materiál a pomůcky:

PRECIOSA Twin
117 01 323; 2,5 x 5 mm
03000 - bílá (16 ks)

33050 - modrá (10 ks)

93180 - červená (19 ks)

PRECIOSA rokajl
311 19 001; 11/0
03050- bílá křída (3 ks)

33050- modrá (9 ks)

93170 - červená (2 ks)

vlasec 0,25 mm; navlékací jehla; nůžky; ploché kleště; kroužek 6 - 8 mm; přívěsková karabina

Obtížnost:

Technika: návlek, jednoduché šití

Postup:

1. krok:
Odstřihněte si cca 40 cm vlasce a navlékněte jej do jehly. Postupujte podle nákresu.
Všimněte si, ve kterém místě nákresu je šipka, která naznačuje začátek. Nechte si alespoň 10 cm na zapošití konce vlasce na závěr.

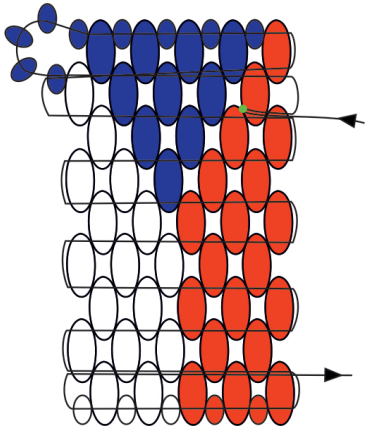

2. krok:
Po sestavení vlajky zapošijte vlasec na obou koncích vlasce a vtáhněte uzlíky do nejbližších dírek Twinu.

3. krok:
Kovový kroužek provlékněte očkem z modrého rokajlu a spojte s karabinou.